



# GEO Global 第42回コロキウム

「ラティーノ / ヒスパニック  
- 米国とラテンアメリカの間で」

小田 康之

2002年6月1日 東京

黒人（アフリカ系）の公民権運動のスローガンは、

“We Shall Overcome” だったが、

我われは、“We Shall Overwhelm” だ！

[あるメキシコ系活動家の言葉]

# ヒスパニック？ ラティーノ？

スペイン語系移民を表す言葉のいろいろ

◆ **Hispanic**: 米国政府機関によって1970年代に作り出された言葉。

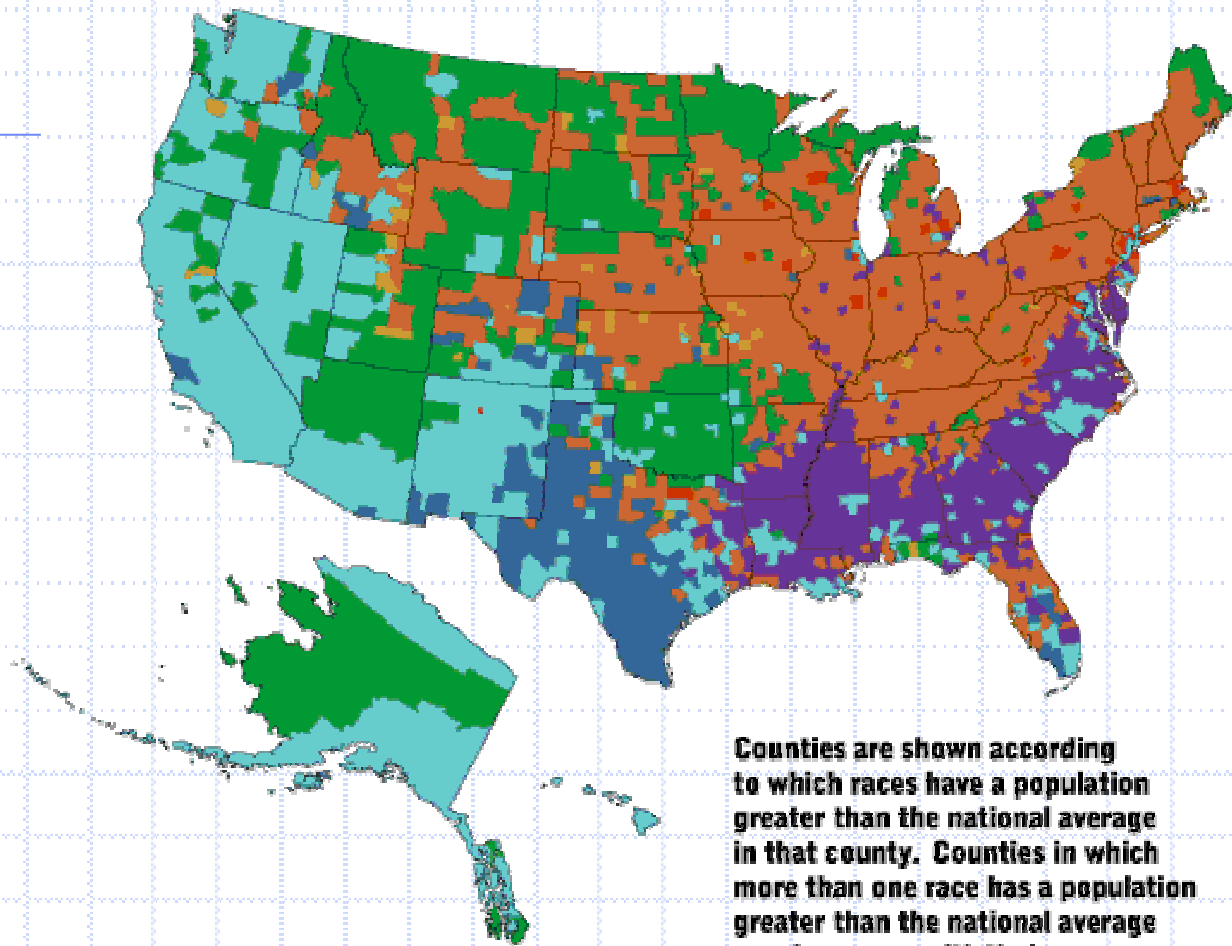
◆ **Latino**: かつての宗主国スペインを連想させる"Hispanic"を避けるために使われ始めた言葉。

◆ **Chicano**: 主としてメキシコ系を指す。語源はMexicano。

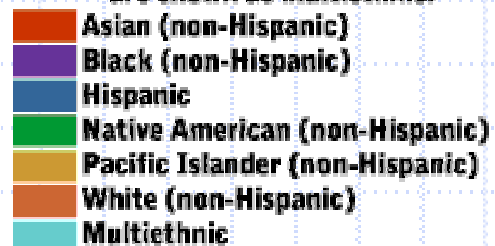
◆ **Raza**: 「人種」の意味のスペイン語。社会学者や活動家により使われ始めた言葉。

\* スペイン語系移民自体を一括りにすることに対する反対意見も根強い。

# 主要人種の分布

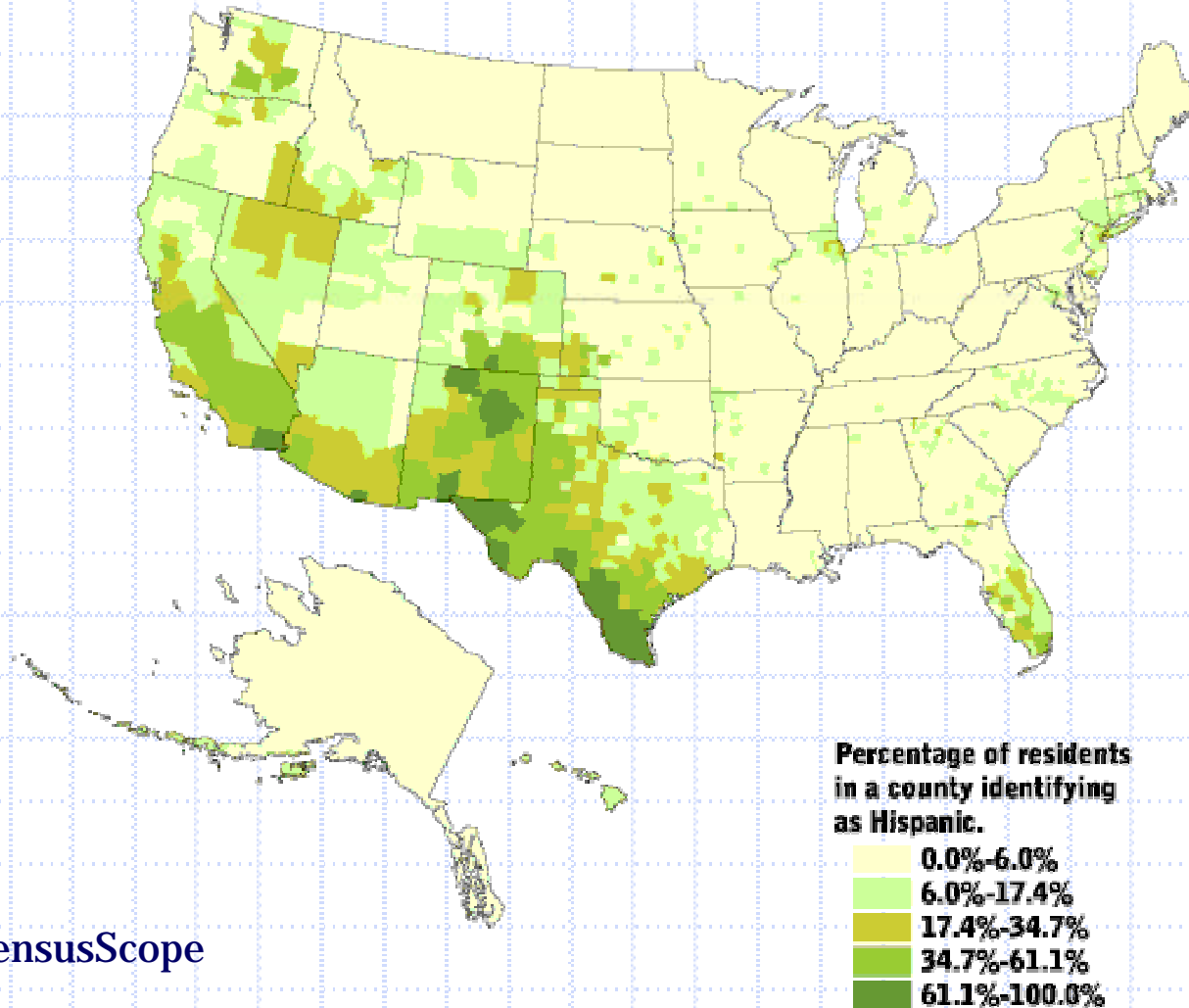


Counties are shown according to which races have a population greater than the national average in that county. Counties in which more than one race has a population greater than the national average are shown as multiethnic.



出典： CensusScope

# ヒスパニック人口の分布



出典： CensusScope

# 2000年国勢調査 調査票 ヒスパニックか否か の質問

→ NOTE: Please answer BOTH questions 5 and 6.

**5** Is this person Spanish/Hispanic/Latino? Mark [X] the "No" box if **not** Spanish/Hispanic/Latino.

- |   |  |
|---|--|
| <input type="checkbox"/> No, not Spanish/Hispanic/Latino                            | <input type="checkbox"/> Yes, Puerto Rican |
| <input type="checkbox"/> Yes, Mexican, Mexican Am., Chicano                         | <input type="checkbox"/> Yes, Cuban        |
| <input type="checkbox"/> Yes, other Spanish/Hispanic/Latino — <i>Print group.</i> ↘ |  |

出典： U.S. Census Bureau

# 2000年国勢調査 調査票

## 人種についての質問

**6** What is this person's race? *Mark [X] one or more races to indicate what this person considers himself/herself to be.*

- White
- Black, African Am., or Negro
- American Indian or Alaska Native — *Print name of enrolled or principal tribe.* ↘

| | | | | | | | | | | | | | | | | | | | | |

- Asian Indian     Japanese     Native Hawaiian
- Chinese         Korean         Guamanian or Chamorro
- Filipino         Vietnamese     Samoan
- Other Asian — *Print race.* ↘     Other Pacific Islander — *Print race.* ↘

| | | | | | | | | | | | | | | | | | | | | |

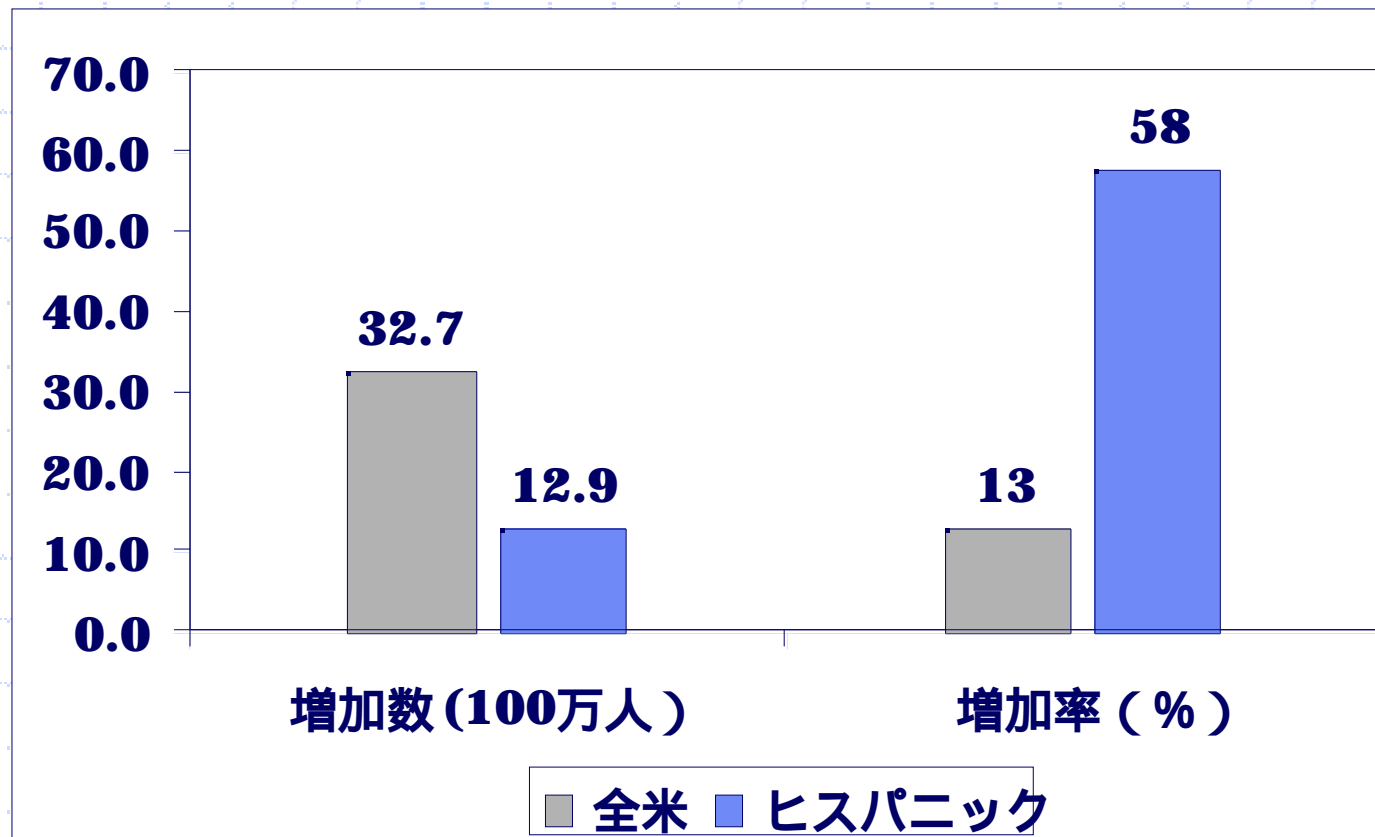
- Some other race — *Print race.* ↘

| | | | | | | | | | | | | | | | | | | | | |

→ If more people live here, continue with Person 3.

出典： U.S. Census Bureau


# 1990年から2000年の人口増加



出典： U.S. Census Bureau

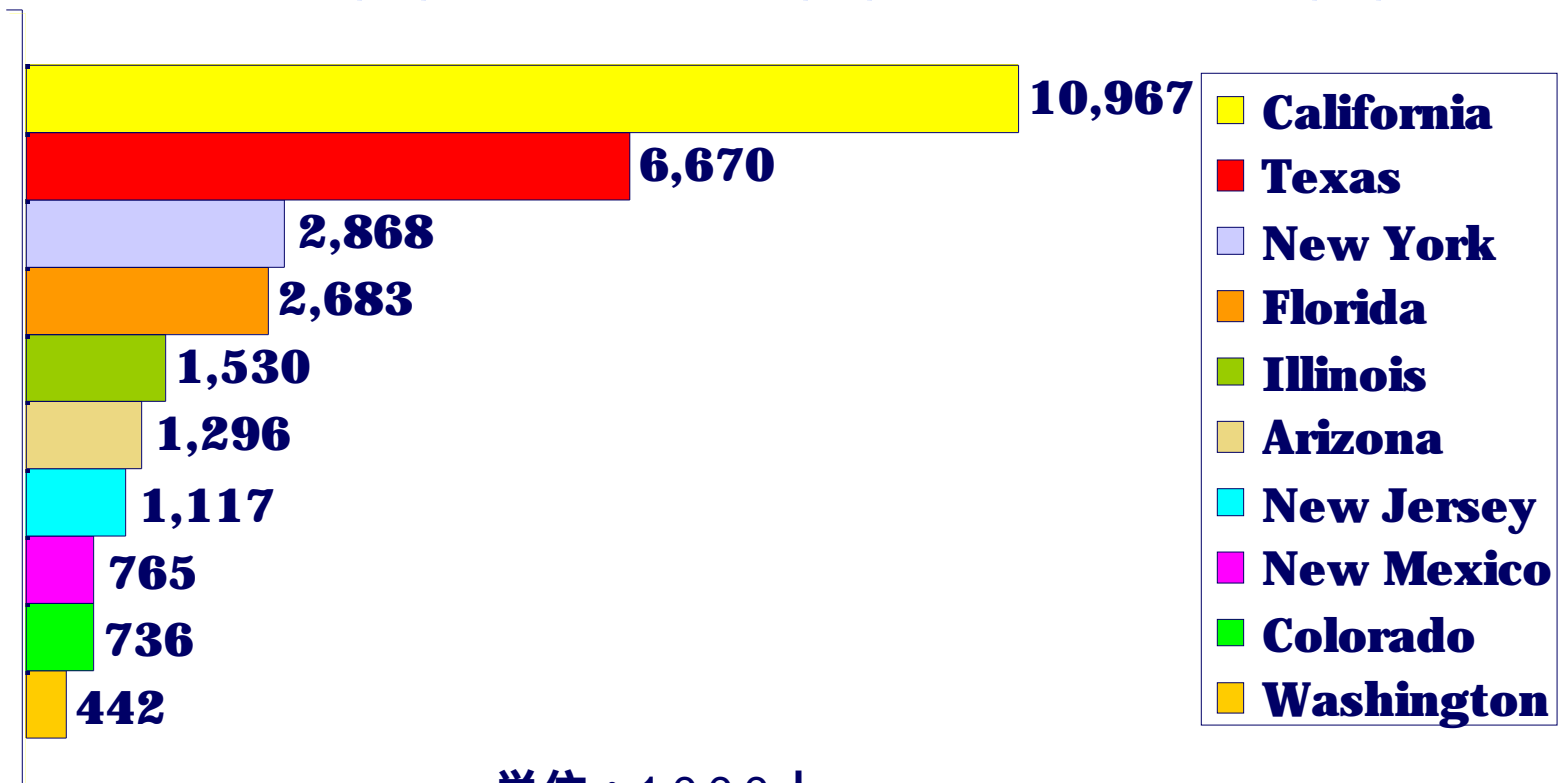


# 米国ヒスパニックとラテンアメリカ主要国 (スペイン語諸国)の人口比



出典：ラテンアメリカ諸国人口はECLAC 2000年, 米国ヒスパニック人口はUS Census Bureau 2000年


# 2000年国勢調査 ヒスパニック人口 上位10州



出典： U.S. Census Bureau

# 2000年国勢調査

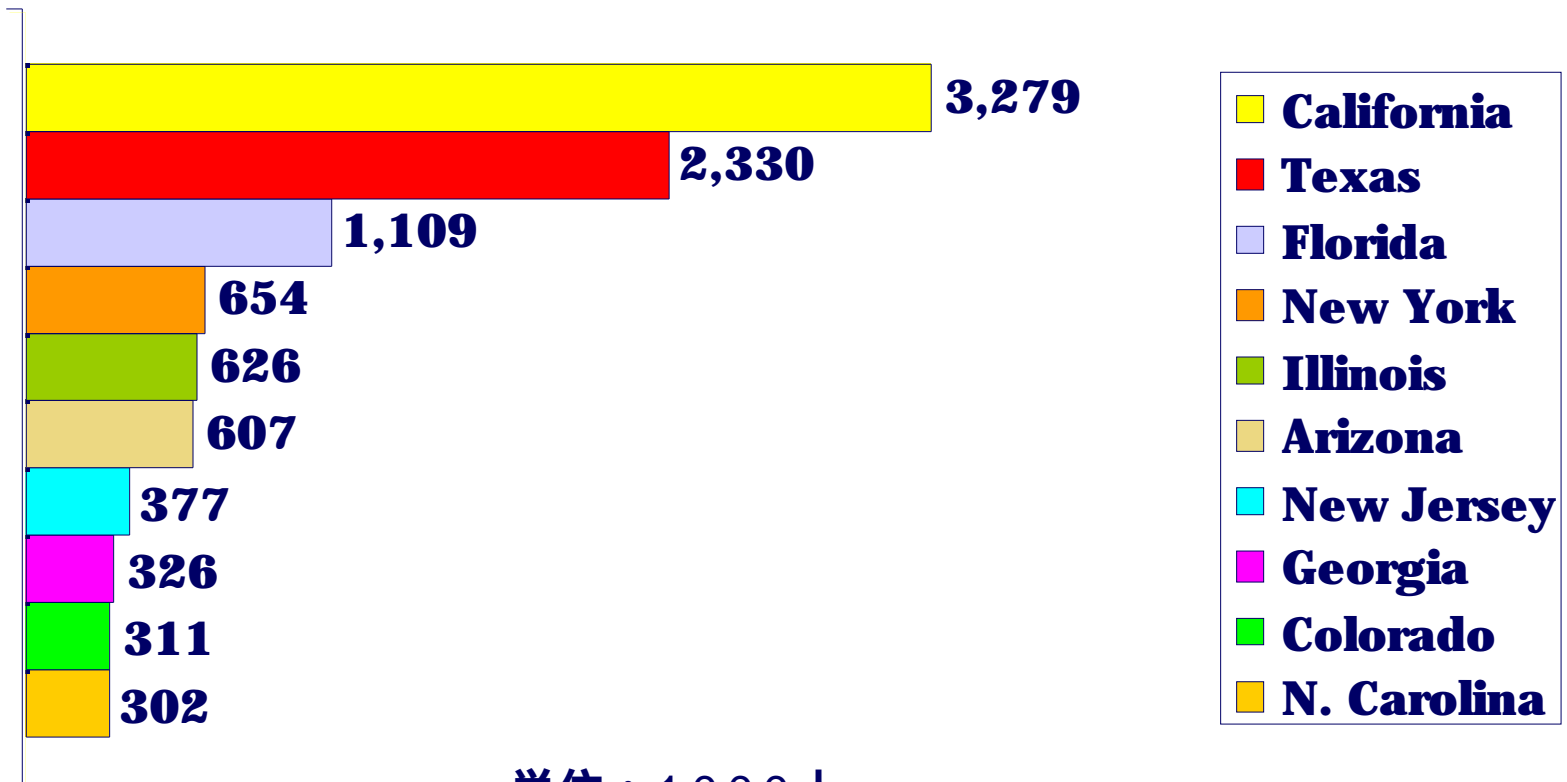
## 州人口に占めるヒスパニックの割合



各州全人口中の%

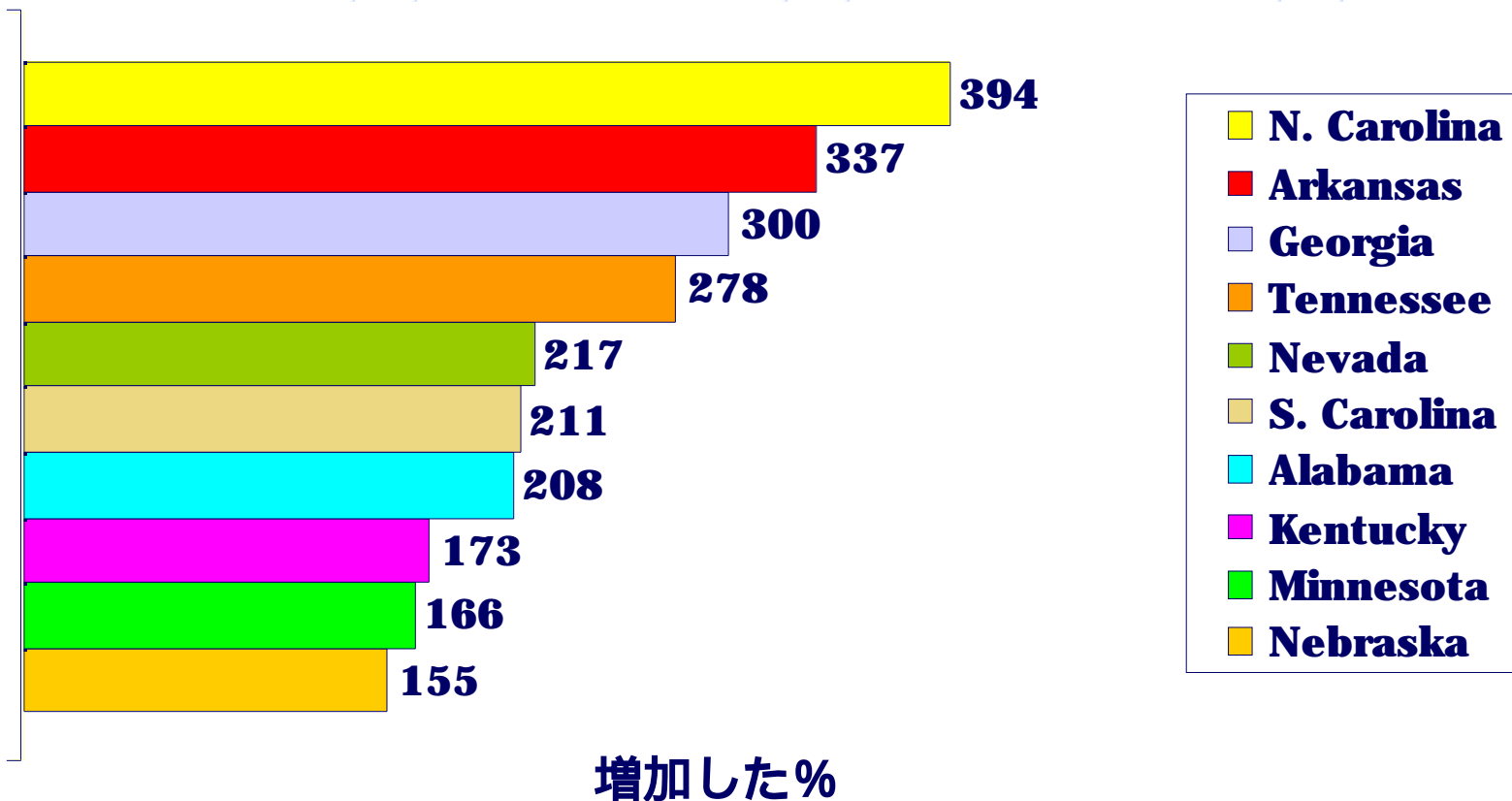
出典： U.S. Census Bureau

# 2000年国勢調査 ヒスパニック人口の増加数



出典： U.S. Census Bureau

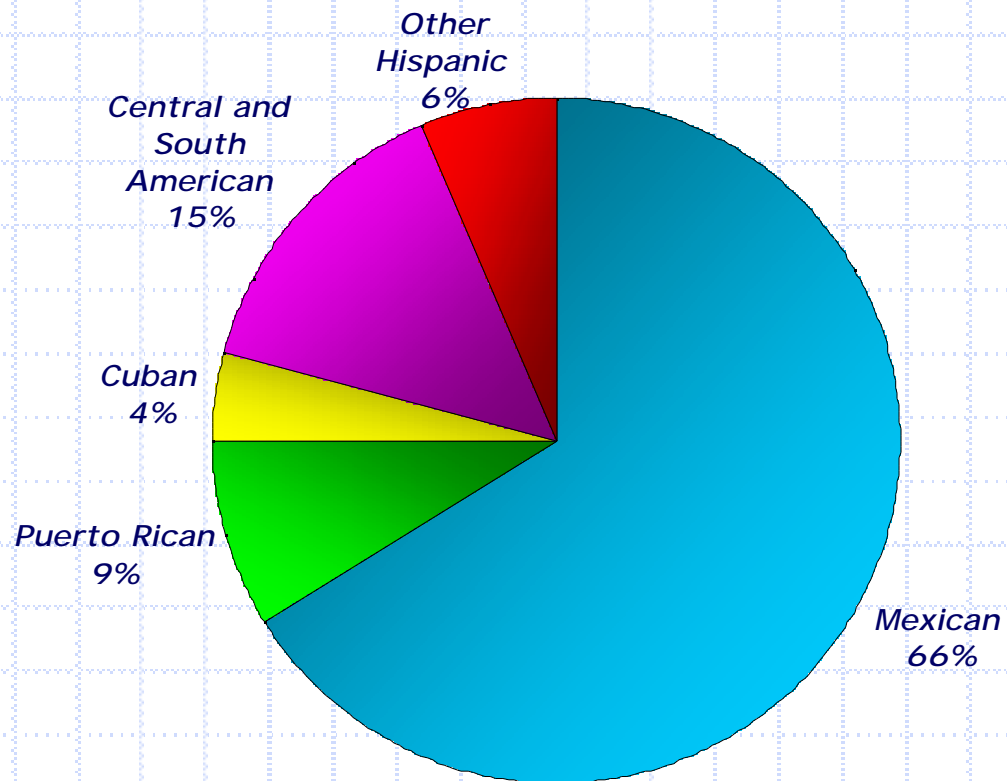
# 2000年国勢調査 ヒスパニックの割合の変化



出典： U.S. Census Bureau



# ヒスパニック人口の内訳



出典： U.S. Census Bureau

# 中米系ヒスパニックの内訳

<b>Central American</b>	<b>1,686,937人</b>
<b>Costa Rican</b>	<b>68,588人</b>
<b>Guatemalan</b>	<b>372,487人</b>
<b>Honduran</b>	<b>217,569人</b>
<b>Nicaraguan</b>	<b>177,684人</b>
<b>Panamanian</b>	<b>91,723人</b>
<b>Salvadoran</b>	<b>655,165人</b>
<b>Other Central American</b>	<b>103,721人</b>

出典： U.S. Census Bureau



# 南米系ヒスパニックの内訳

<b>South American</b>	<b>1,353,562人</b>
<b>Argentinean</b>	<b>100,864人</b>
<b>Bolivian</b>	<b>42,068人</b>
<b>Chilean</b>	<b>68,849人</b>
<b>Colombian</b>	<b>470,684人</b>
<b>Ecuadorian</b>	<b>260,559人</b>
<b>Paraguayan</b>	<b>8,769人</b>
<b>Peruvian</b>	<b>233,926人</b>
<b>Uruguayan</b>	<b>18,804人</b>
<b>Venezuelan</b>	<b>91,507人</b>
<b>Other Central American</b>	<b>57,532人</b>

出典： U.S. Census Bureau

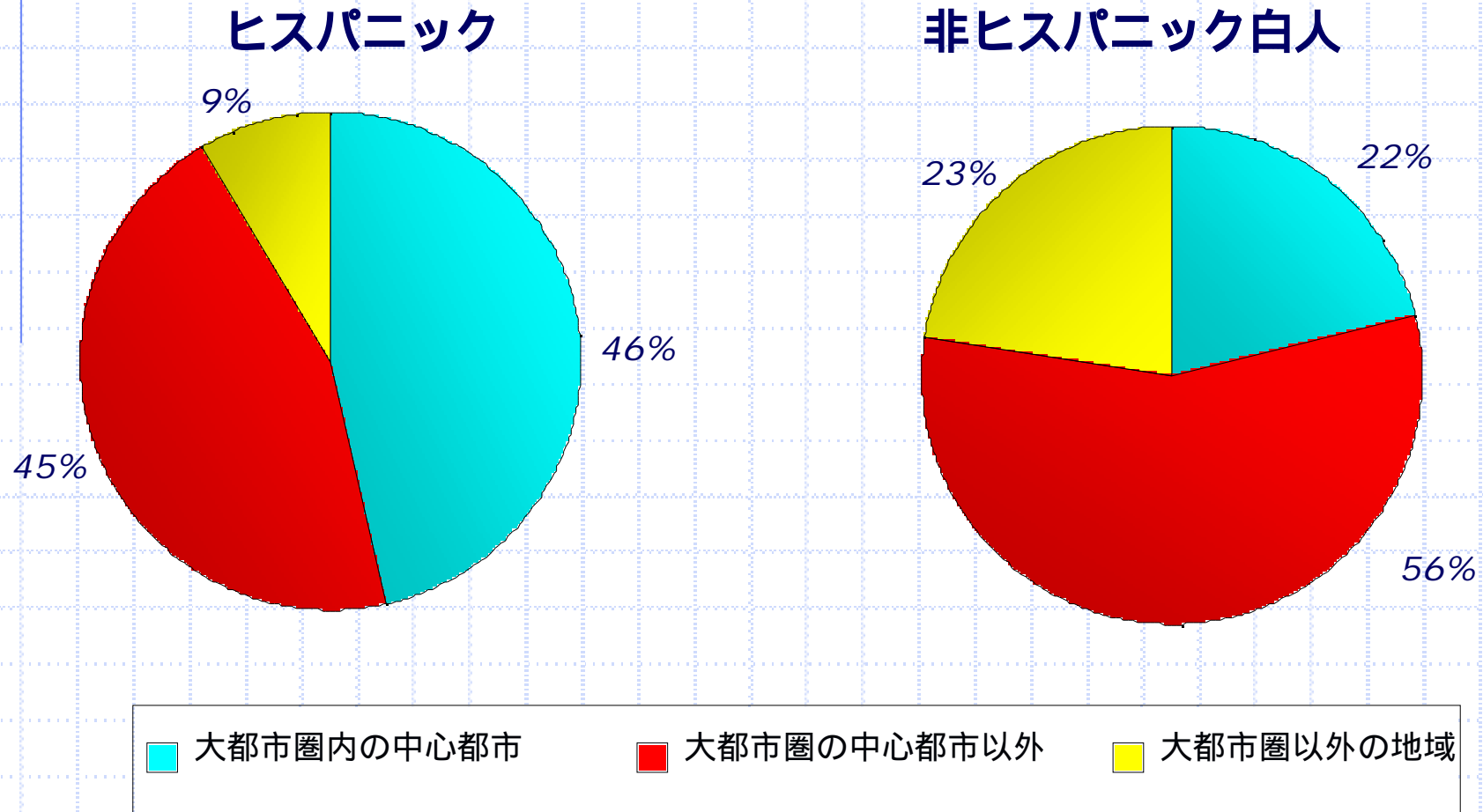
# ヒスパニック 人種別

<u>人種(Race)</u>	<u>数</u>	<u>パーセント</u>
合計	35,305,818	
One race	33,081,736	93.7
White	16,907,852	47.9
Black or African American	710,353	2.0
American Indian & Alaska Native	407,073	1.2
Asian	119,829	0.3
Native Hawaiian & Other Pacific Islander	45,326	0.1
Some other race	14,891,303	42.2
Two or more races	2,224,082	6.3

出典： U.S. Census Bureau

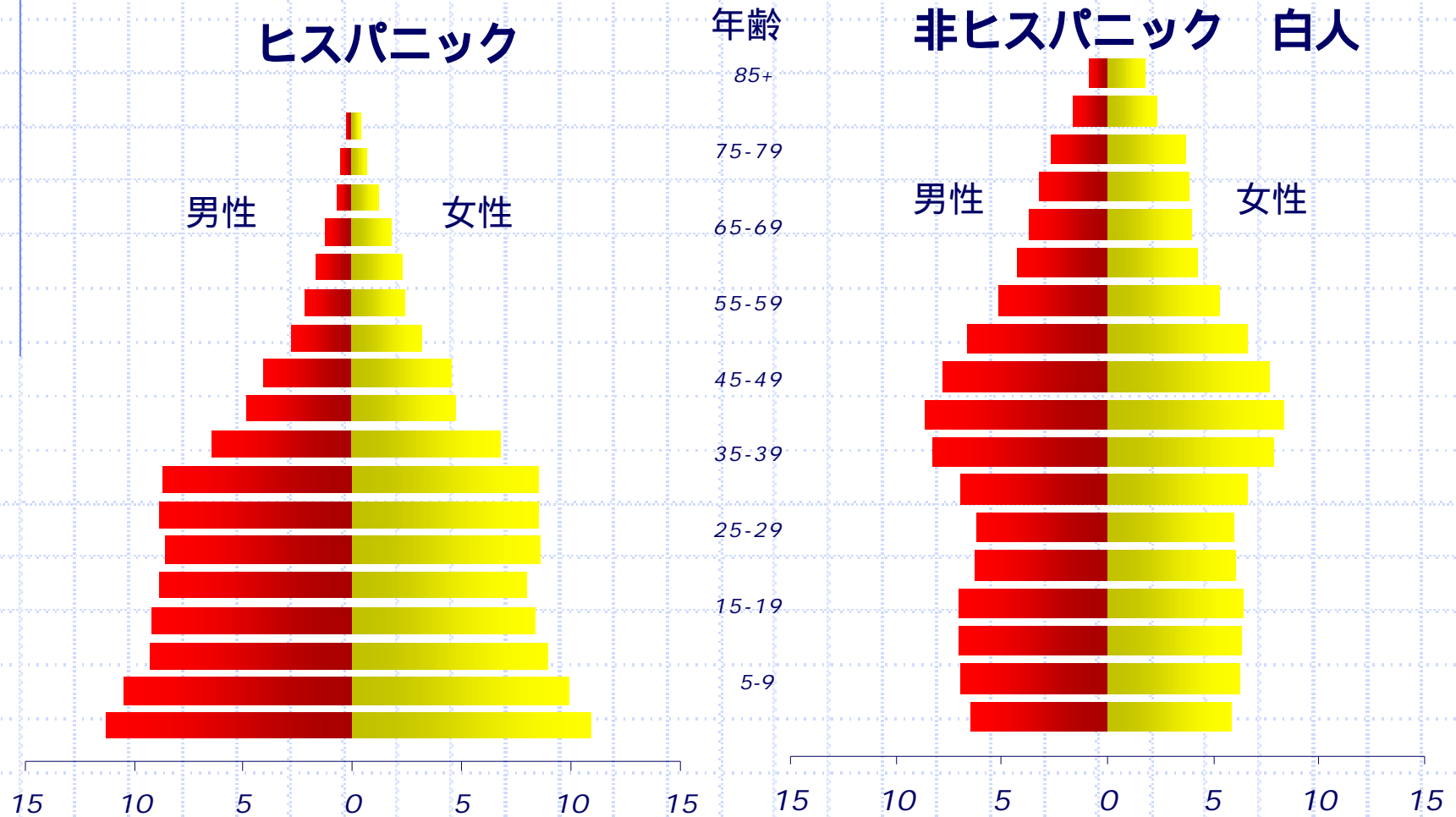
# 大都市圏の居住者（2000年）

## - 大都市に集中するヒスパニック -



出典： U.S. Census Bureau

# 2000年国勢調査 年齢構成比

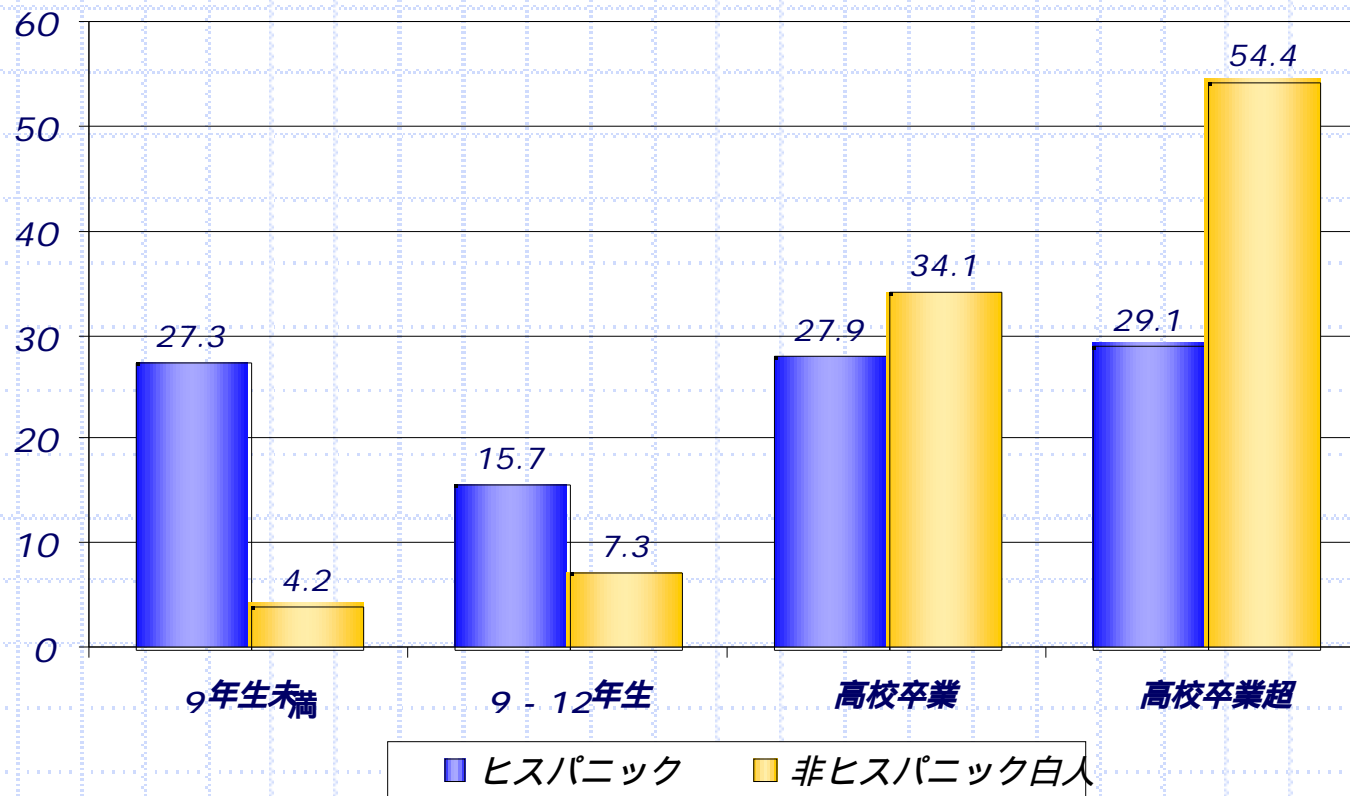


出典： U.S. Census Bureau

単位： %

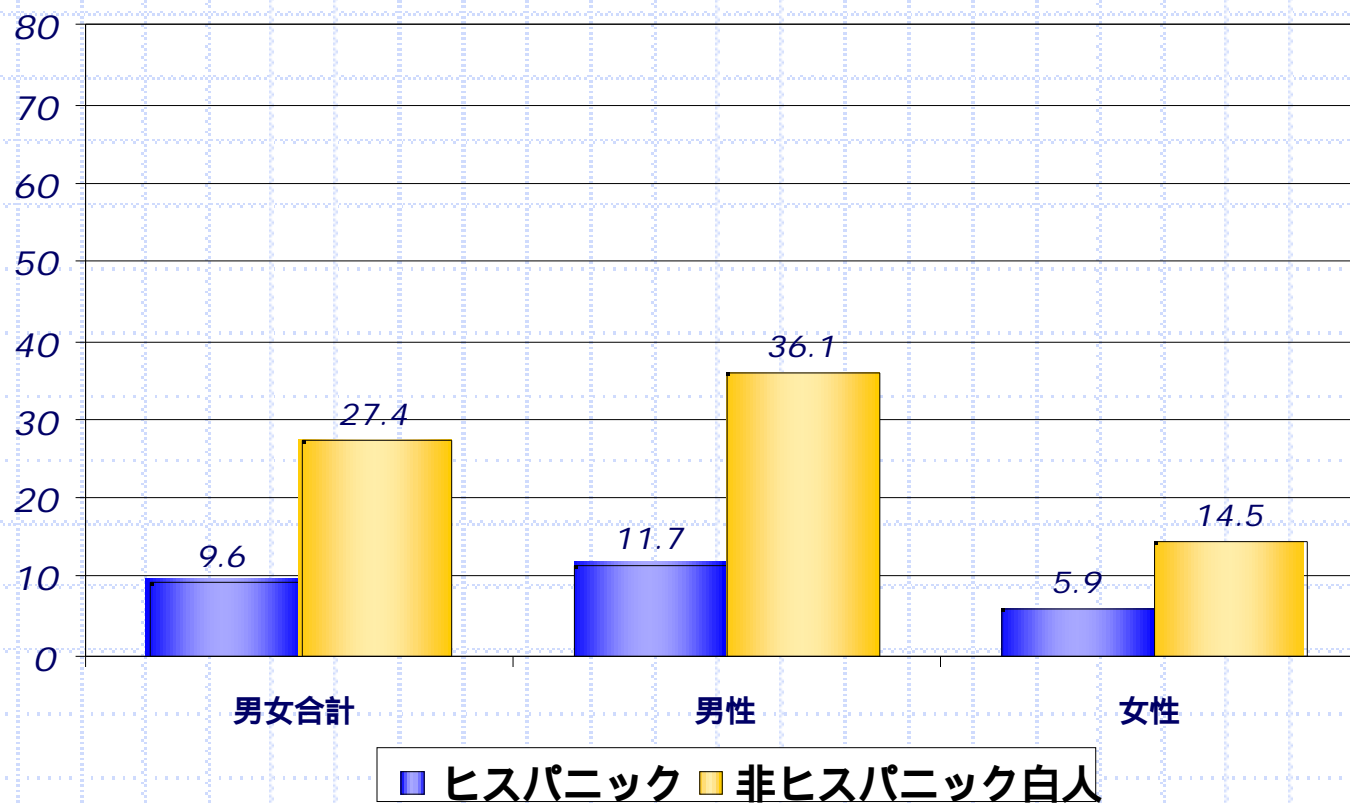
# 2000年国勢調査 最終学歴比較

(25歳以上への調査)



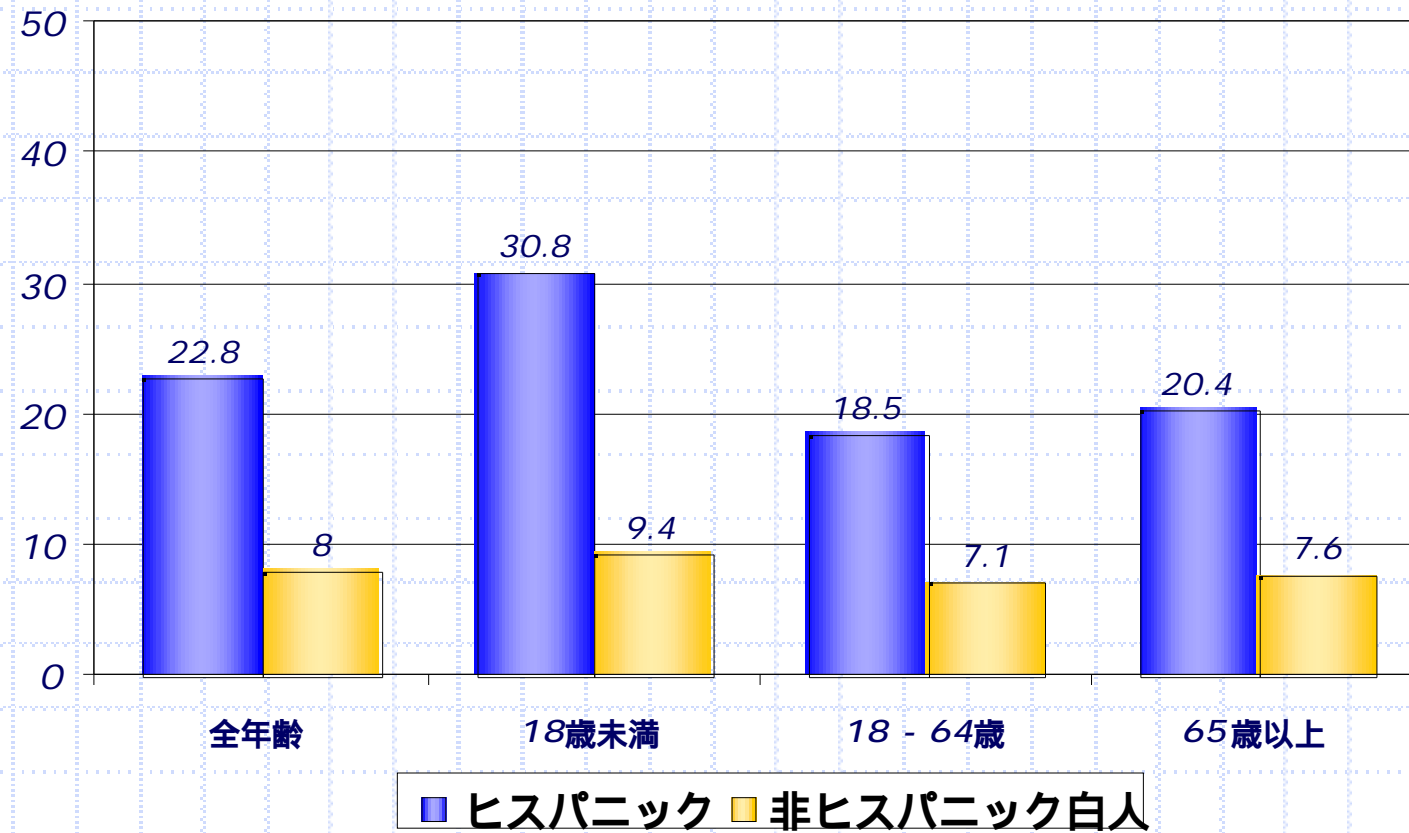
出典： U.S. Census Bureau

# 1999年に5万ドル以上の年収のあった人口の割合 (15歳以上で収入のあった人口)



出典： U.S. Census Bureau

# 貧困レベルに達しない人口の割合 (1999年の収入)




出典： U.S. Census Bureau

# ヒスパニックとステレオタイプ

## TVコマーシャル

### Frito Bandito (1970年代)

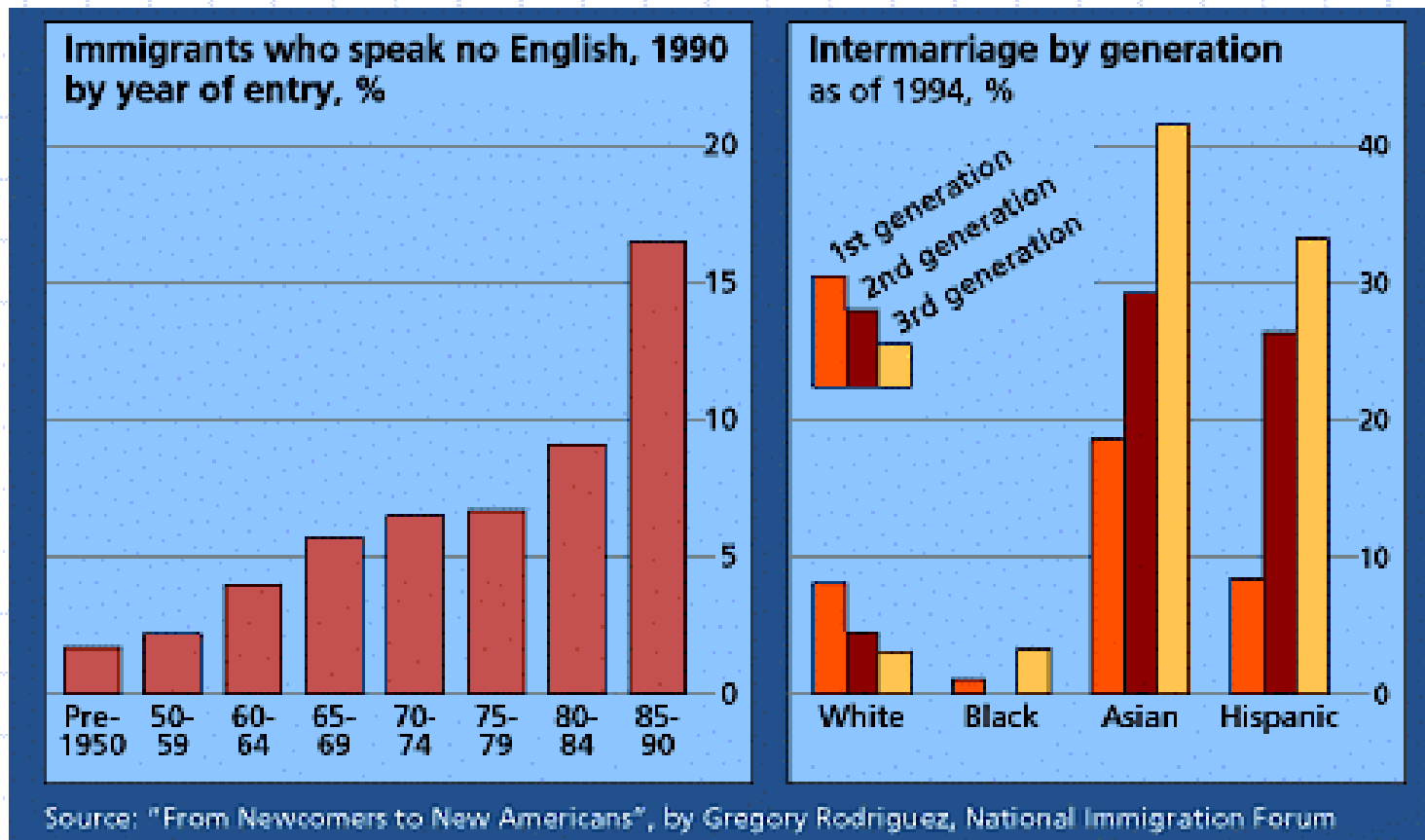


出典：<http://www.tvparty.com/>

### Taco Bell のチワワ (1990年代)



# 米国への同化？

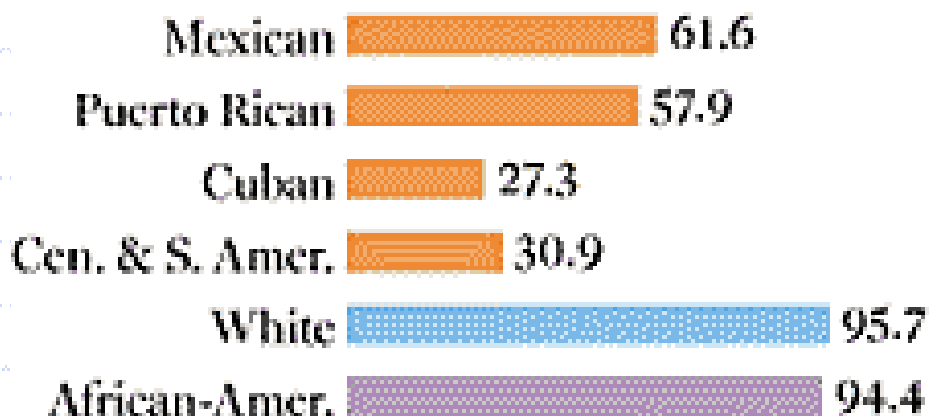


出典：The Economist 2000年3月9日号

# 出生と言語

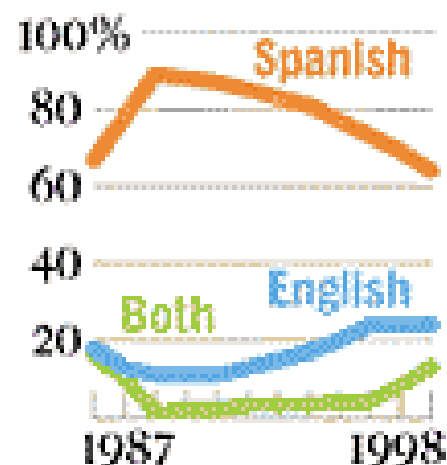
## BORN IN THE UNITED STATES

Percentage, by ethnicity and race, of all U.S. residents who were born in this country:



## LANGUAGE

Hispanics are most comfortable speaking:



出典：Newsweek 1999年7月12日号

# 母国への送金

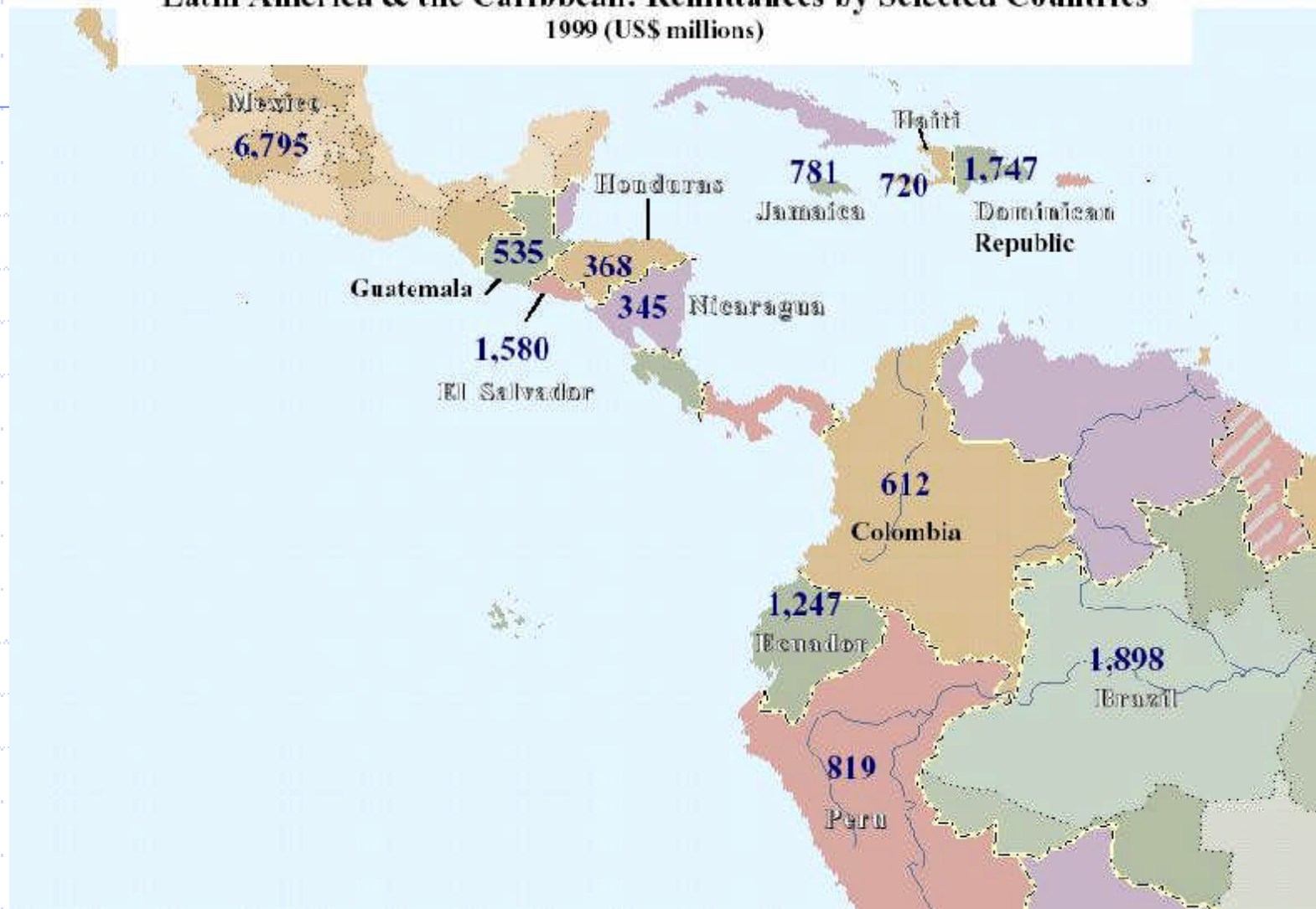


San Francisco Mission地区にて撮影

Photos: ©Yasuyuki Oda

# 米国からラテンアメリカ主要国への送金額

Latin America & the Caribbean: Remittances by Selected Countries  
1999 (US\$ millions)



出典：Multilateral Investment Fund, May 2001